

Google Classroom Log In

1. Type the website: classroom.google.com

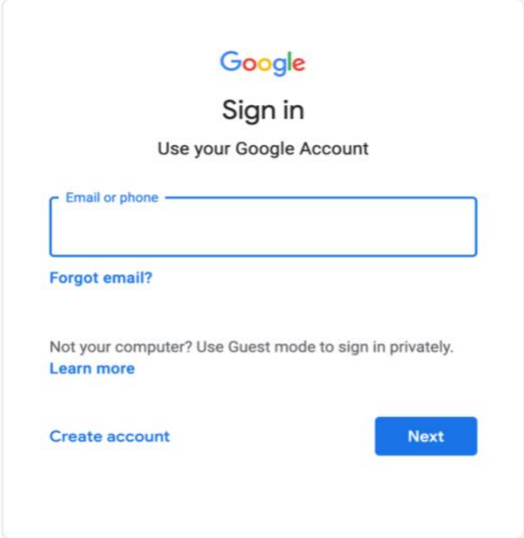
Մուտքագրեք կայքի հասցեն՝ classroom.google.com

2. Then type in the email address assigned

Այնուհետև մուտքագրեք նշանակված էլփոստի հասցեն

3. Click Next

Սեղմեք հաջորդը/ Next



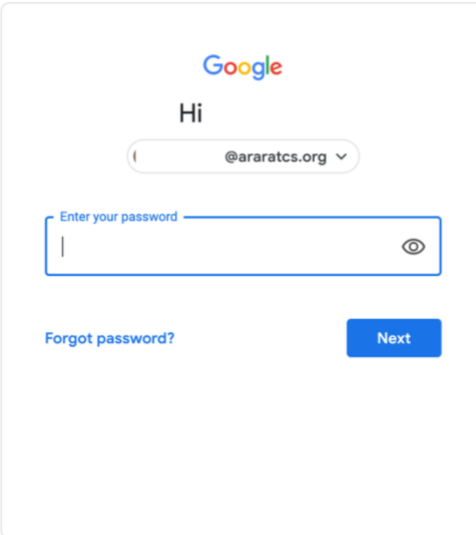
English (United States) ▾ Help Privacy Terms

4. Type in your Password

Մուտքագրեք ձեր գաղտնաբառը

5. Click Next

Սեղմեք հաջորդը/ Next



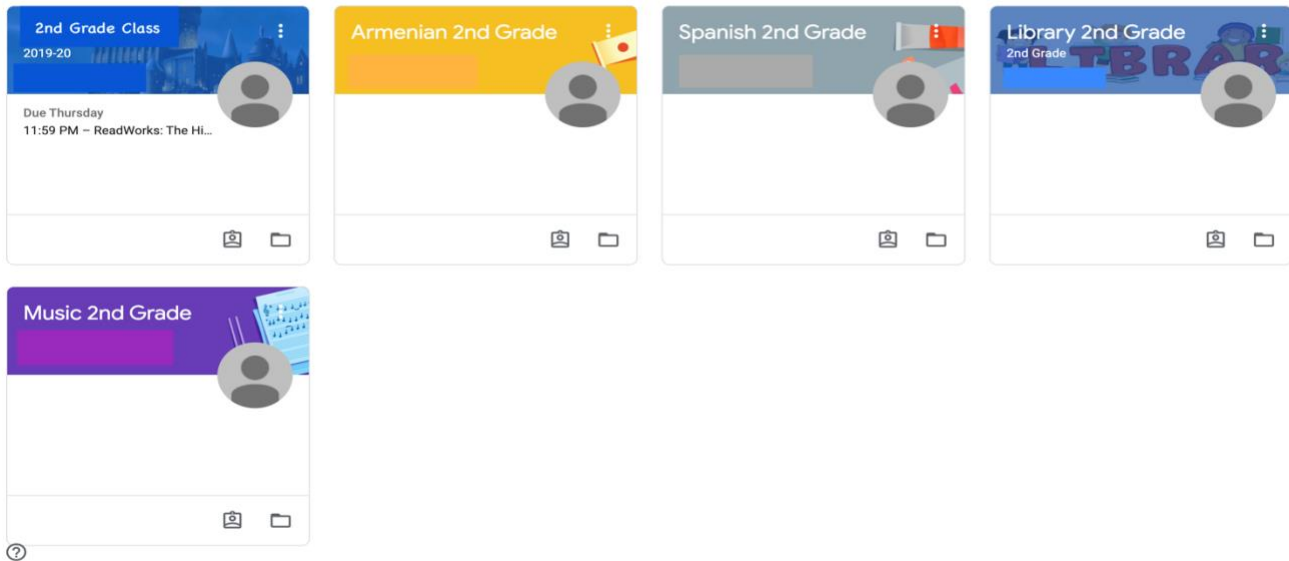
English (United States) ▾ Help Privacy Terms

6. Then click on a class.

Սեղմեր մի դասարանի վրա

☰ Google Classroom

+ ☰



7. Find your assignment

Գտեք ձեր հանձնարարությունը

****If you have a google account and trying to log in student account you must add a new account.**

Եթե դուք արդեն ունեք Google հաշիվ, սակայն փորձում եք մուտք գործել ձեր աշակերտական հաշիվը, ապա անհրաժեշտ է, որ դուք ստեղծեք նոր Google հաշիվ

1a. Go to www.google.com

Գնացեք այս կայքը՝ www.google.com

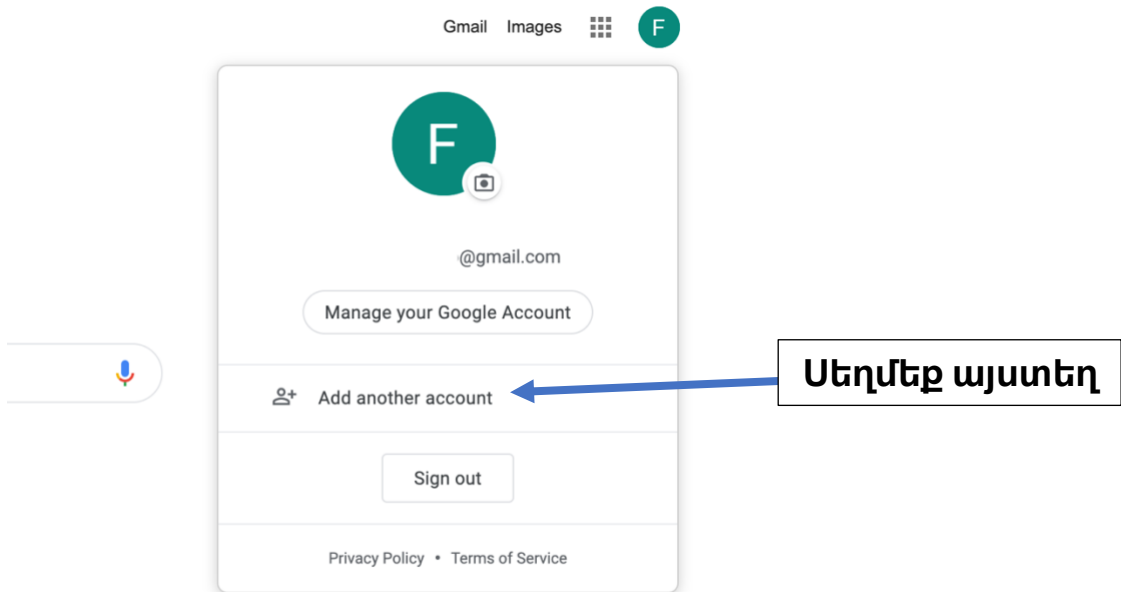
2a. On the top right-hand corner find a circle. Click on the circle.

Վերևի աջ անկյունում գտեք շրջանակը և սեղմեք շրջանակի վրա



Սեղմեք

3a. Click on “Add another account”
Սեղմեք “Add another account”-ի վրա



Սեղմեք այստեղ

4a. Then type in the email address

assigned:

Այնուհետև մուտքագրեք նշանակված
Էլ. Փոստի հասցեն

5a. Click Next

Սեղմեք հաջորդը/ Next

English (United States) Help Privacy Terms

6a. Type in your Password

Մուտքագրեք ձեր
գաղտնաբառը

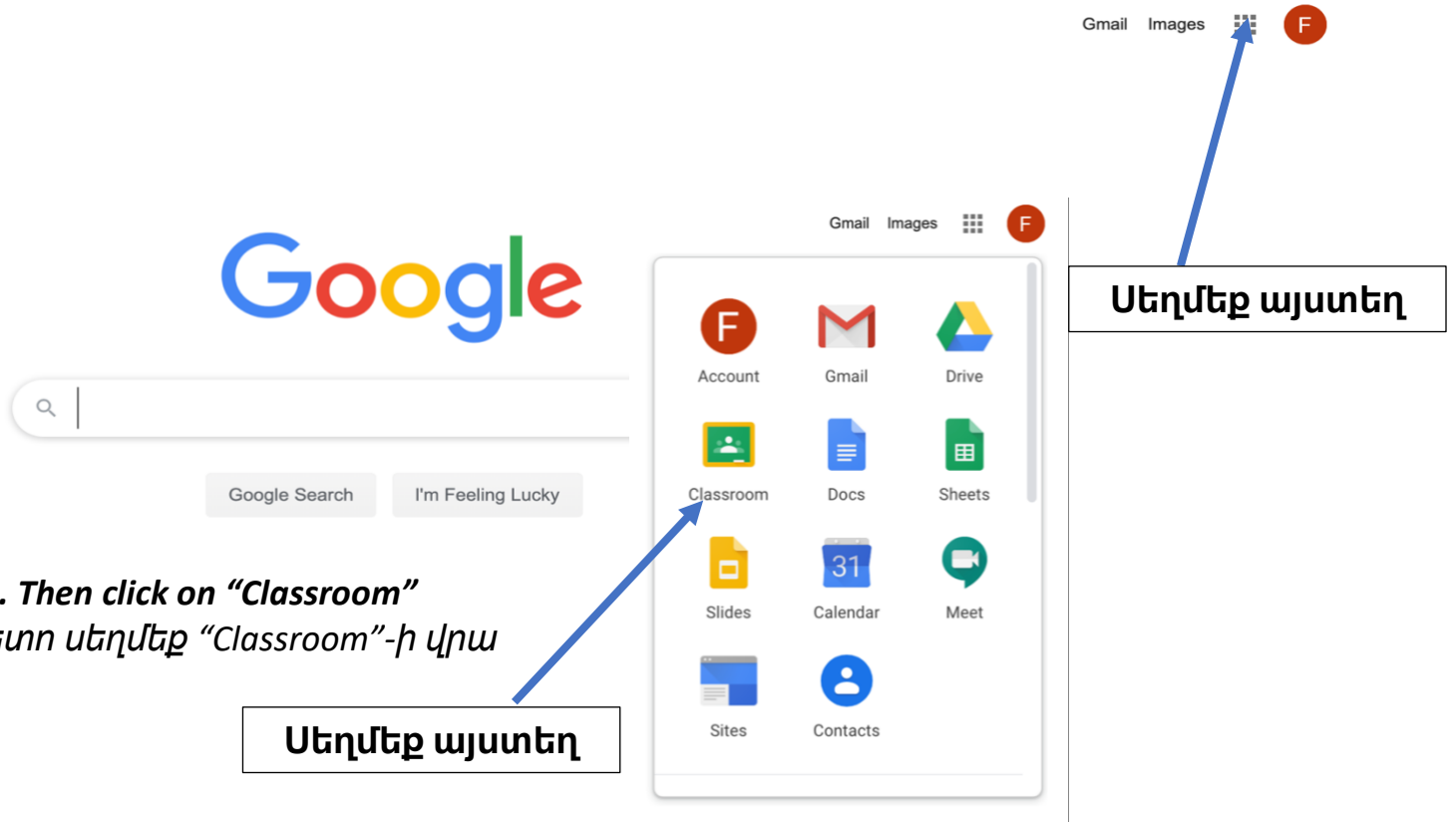
7a. Click Next

Սեղմեք հաջորդը/ Next

English (United States) Help Privacy Terms

8a. Then click on the Grey Grid Boxes

Այնուհետև սեղմեք մոխրագույն տուփերով ցանցի վրա



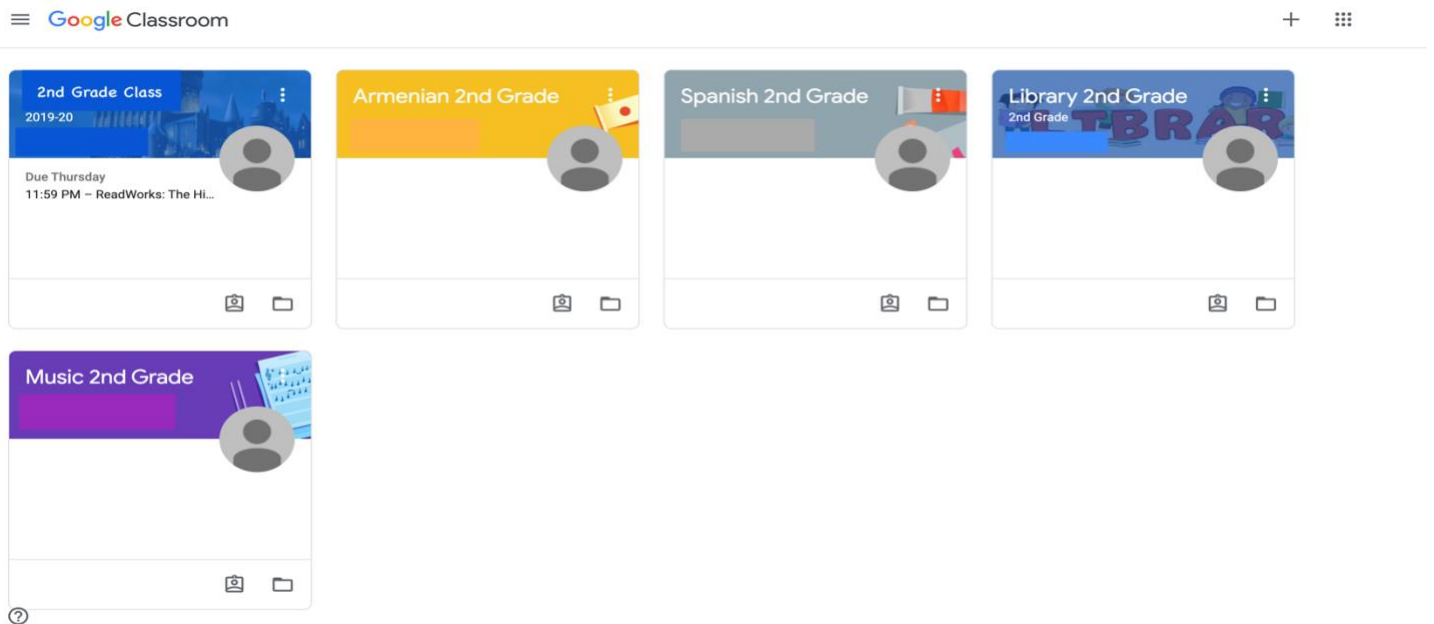
9a. Then click on "Classroom"

Հետո սեղմեք "Classroom"-ի վրա

Սեղմեք այստեղ

10a. Click on a class

Սեղմեք մի դասարանի վրա



11a. Find your assignment.

Գտեք ձեր հանձնարարությունը